
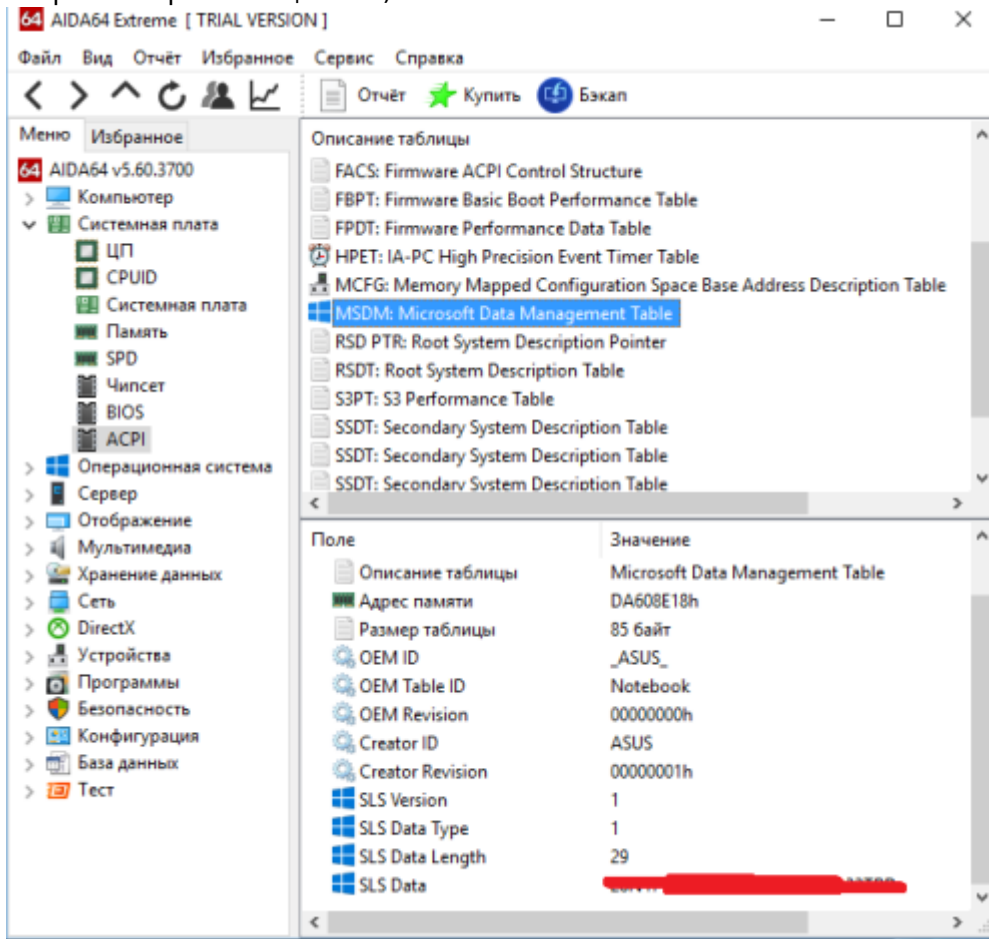


Перенос и Активация Windows 10 на другой компьютер

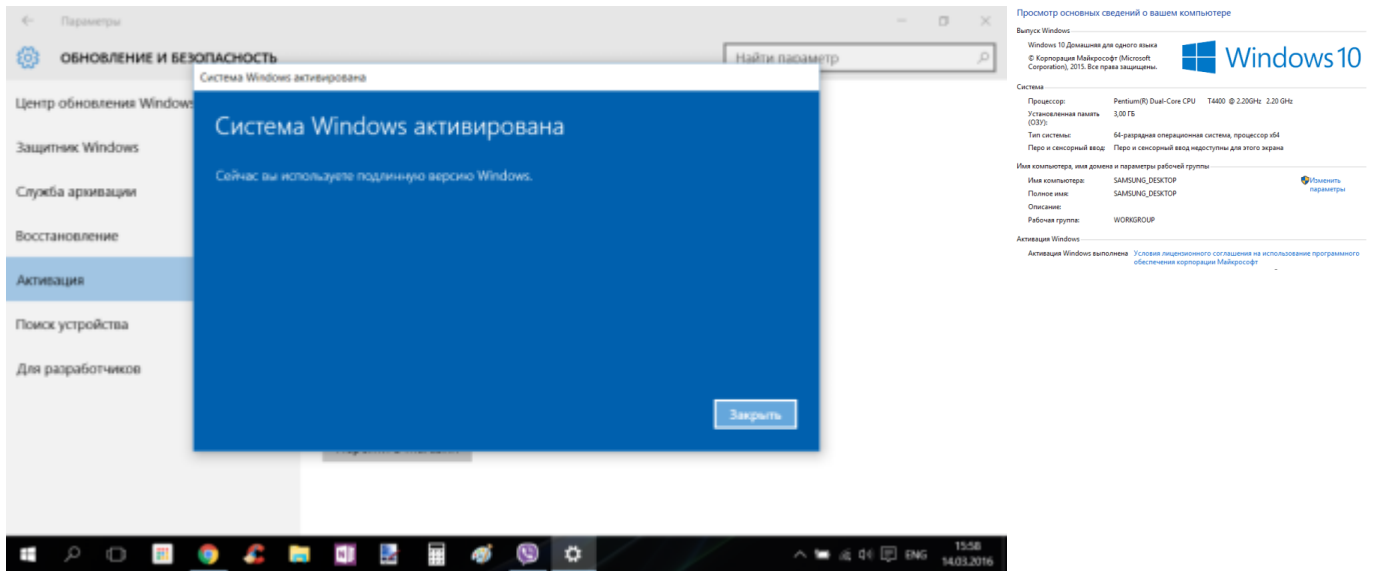


Имя ноутбук Asus X551C с предустановленной Windows 8.1 я решил после ее обновления до Windows 10 перенести Операционную систему на другой ноутбук Samsung R530. Сняв с Samsung жесткий диск и подключив его через USB port с помощью старенького бокса от внешнего диска к ноутбуку Asus, загрузился с помощью USB флешку с установленной на неё

программой Acronis True Image. Клонировал диск и установил его обратно в Samsung. Операционная система запустилась с настройками как и на старом ноутбуке Asus, но увы она не Активированная. Скачав с официального сайта триальную версию программы AIDA64 Extreme и запустив на ноутбуке Asus, в разделе Системная плата / MSDM: Microsoft Data Management Table считал ключ Активации программы на ноутбуке Asus (на картинке ключ закраснен красным цветом).



Запустив на Samsung R530 программу Активации Windows ввел ключ скопированный с ноутбука Asus, после чего программа успешно активировалась. В последствии на Asus планируется установка Windows 10 Pro, а пока на 2х ноутбуках красуется Активированная операционная система Windows 10 Домашняя для одного языка, имея один и тот же код продукта.



From: <https://wwoss.ru/> - **worldwide open-source software**

Permanent link: https://wwoss.ru/doku.php?id=hardware:samsung_r530_windows_10

Last update: **2023/10/05 12:05**

